














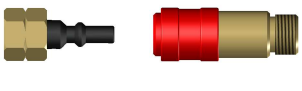
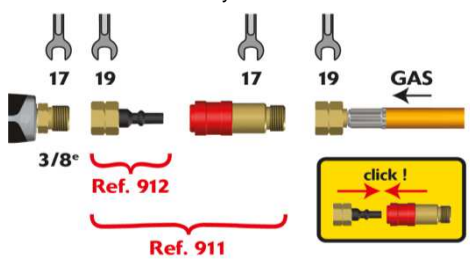
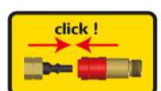



**GUILBERT EXPRESS**  
Le Pérípole, Lot 209-210  
33 avenue du Maréchal de Lattre de Tassigny  
94127 Fontenay sous Bois Cedex  
Tél : 0.825.800.251 - Fax : 0.825.800.238

|  |            |
|--|------------|
| <b>Manches 600 - 602 - 605 - 620 - 640 - 620CR - 640CR</b> |            |
| Créée le   | 09/12/2008 |
| Modifiée le  | 16/01/2015 |
| Indice   | G          |

**Tous les manches ont un raccord avant M18x100 (sortie côté lance)**

| Référence | Représentation  | Raccord arrière   | Gâchette  | Volant coup de pouce | Domaines d'application                     | Manche/ Robinet      |
|-----------|---|---|---|----------------------|--|----------------------|
| 600       |    | 3/8 fixe  | non   | oui                  | Professionnel<br>Couverture /<br>Sanitaire | Plastique/<br>Laiton |
| 602       |    |  3/8 tournant  | non   | oui                  | Professionnel<br>Couverture /<br>Sanitaire | Plastique/<br>Laiton |
| 605       |    | 3/8 fixe  | oui   | oui                  | Professionnel<br>Etanchéité /<br>Sanitaire | Plastique/<br>Laiton |
| 605WR     |    | 3/8 fixe  | oui   | oui                  | Basic<br>Etanchéité /<br>Sanitaire         | Plastique/<br>Laiton |
| 620       |   |  3/8G tournant   | oui   | non                  | Professionnel<br>Etanchéité /<br>Sanitaire | Bimatière/<br>Laiton |
| 640       |  |  3/8G tournant   | oui   | non                  | Professionnel<br>Etanchéité                | Métal/Laiton         |
| 620CR     |  |  Raccord tournant +<br>raccord rapide coudé 45°<br>entrée 3/8G | oui   | non                  | Professionnel<br>Etanchéité                | Bimatière/<br>Laiton |
| 640CR     |  |  Raccord tournant +<br>raccord rapide coudé 45°<br>entrée 3/8G | oui   | non                  | Professionnel<br>Etanchéité                | Métal/Laiton         |
| 603 CR    |  |  Raccord tournant +<br>raccord rapide coudé 45°<br>entrée 3/8G | non   | oui                  | Professionnel<br>Couverture /<br>Sanitaire | Bimatière/<br>Laiton |
| 911       |  | Raccord rapide entrée<br>3/8G<br>+<br>Ecrou 3/8G / tétine<br>rapide   | <p>Pour tout manche ayant une entrée 3/8G</p>  <p>17 19 17 19 GAS</p> <p>3/8°</p> <p>Ref. 912</p> <p>Ref. 911</p>  |                      |  |                      |
| 912       |  | Ecrou 3/8G / tétine<br>rapide   |   |                      |  |                      |

Tous ces manches doivent être utilisés uniquement avec des brûleurs ou des lances EXPRESS

**IMPORTANT : Consulter la notice d'emploi avant utilisation**

GUILBERT EXPRESS se réserve le droit de modifier les caractéristiques du produit sans préavis.

Photos non contractuelles.

[www.express.fr](http://www.express.fr)